



2º ESTUDIO DEL VIAJERO ESPAÑOL

ANTEVENIO ESPAÑA

JUNIO 2016



El Viajero Fisgón

MUESTRA

Universo: Población española a partir de 18 años de edad, representativa en cuanto a sexo, zona geográfica, religión y afinidad con donaciones.

Ámbito geográfico: España

Tipo de metodología: Cuantitativa

Técnica de investigación: Encuesta Online, compuesta por 20 preguntas.

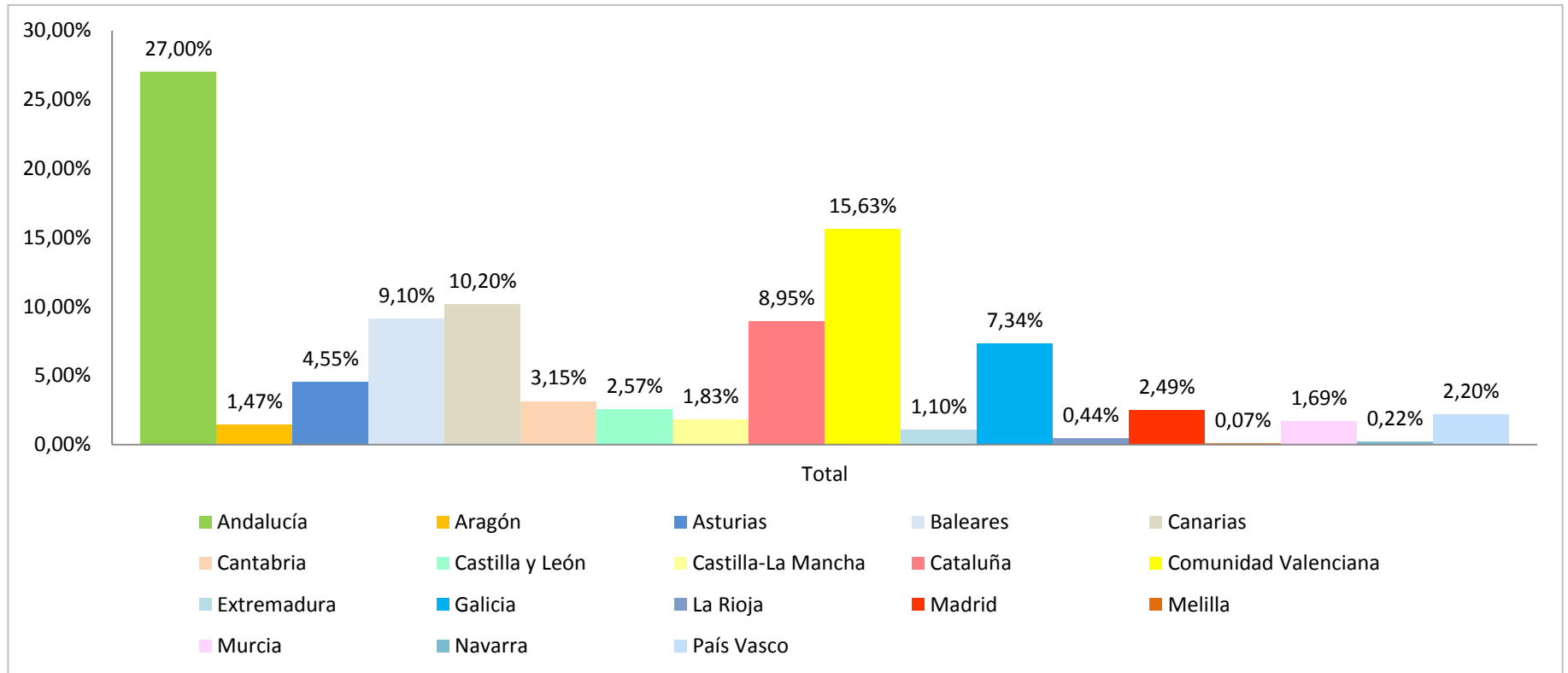
Muestra: 4.248 personas

Fecha Estudio: Junio 2016

*Los datos de Ceuta y Melilla no cumplen con los mínimos necesarios para sacar conclusiones firmes.

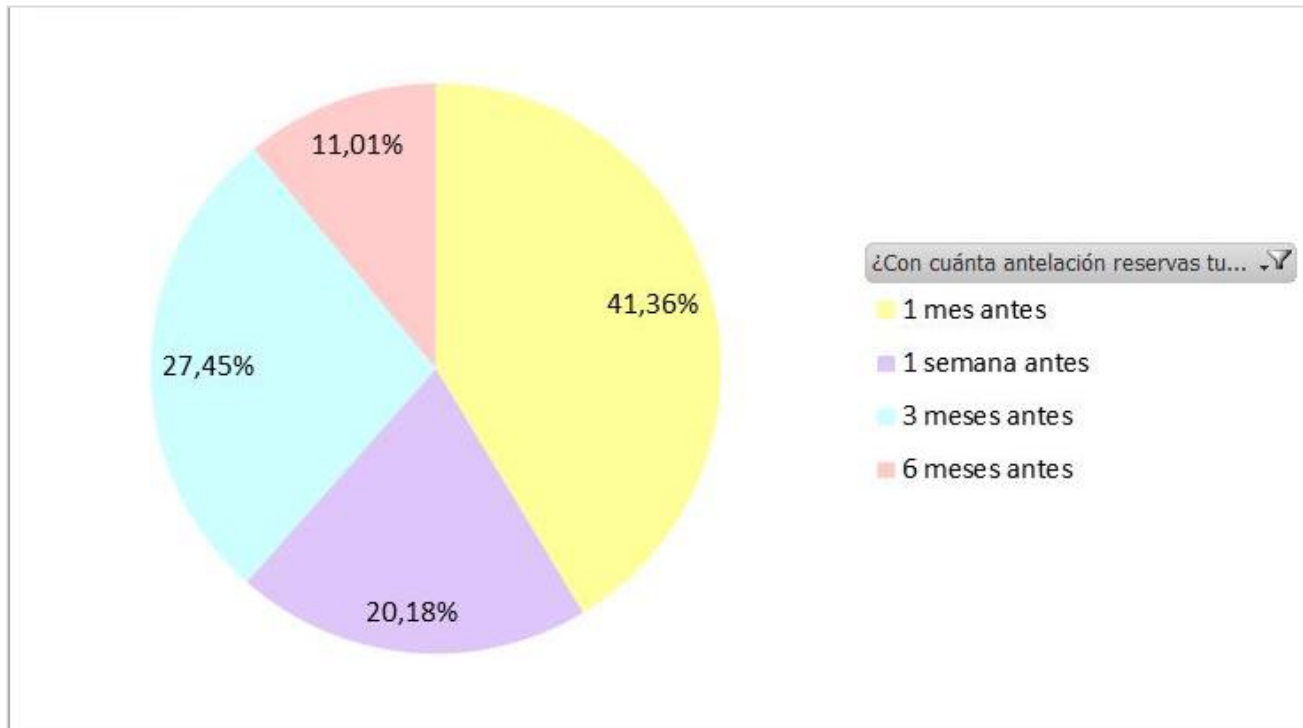


¿Dónde vas a viajar este verano?



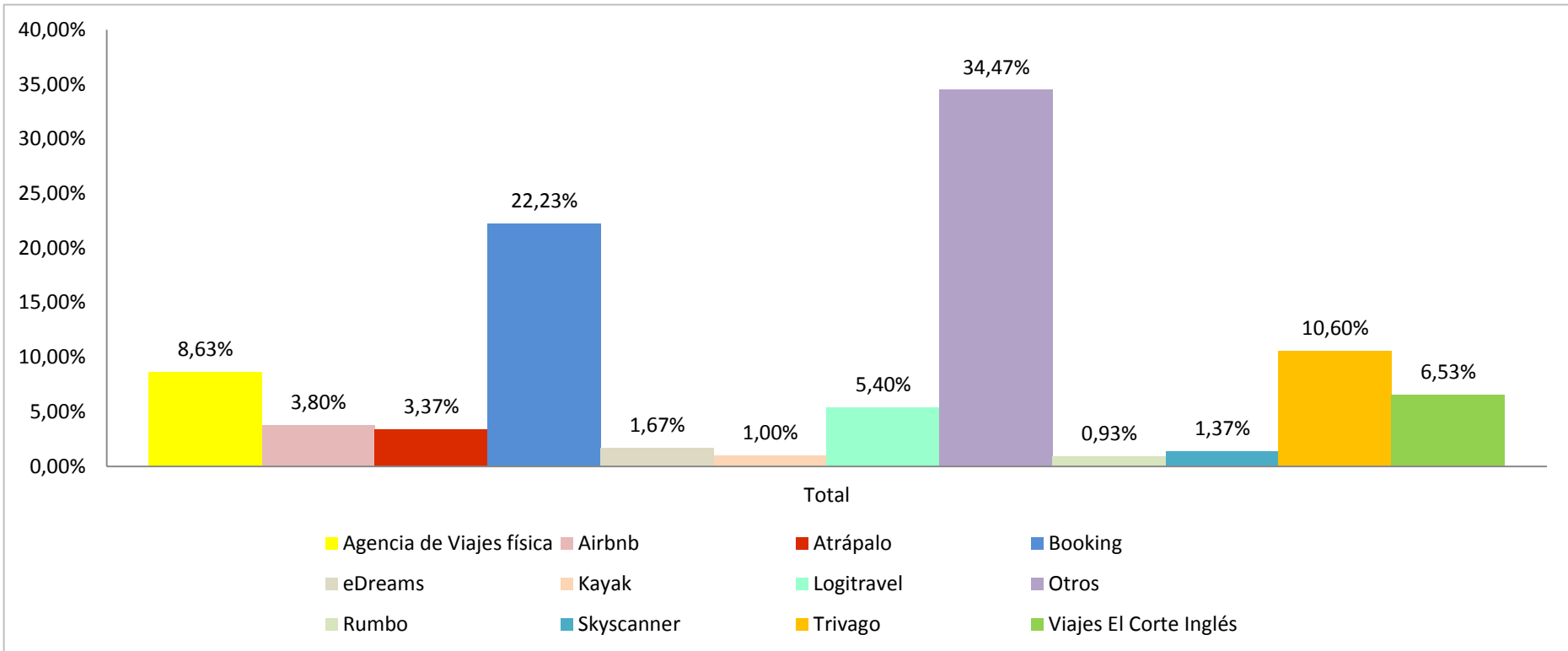
- El 49,54% de los encuestados ha decidido ya cuál es su destino este verano.
- 65,34% España y 34,66% fuera de España.
- Andalucía (27%), Comunidad Valenciana (15,63%) y Canarias (10,20%) son los destinos preferidos por los españoles.

¿Con cuánta antelación reservas tu viaje?



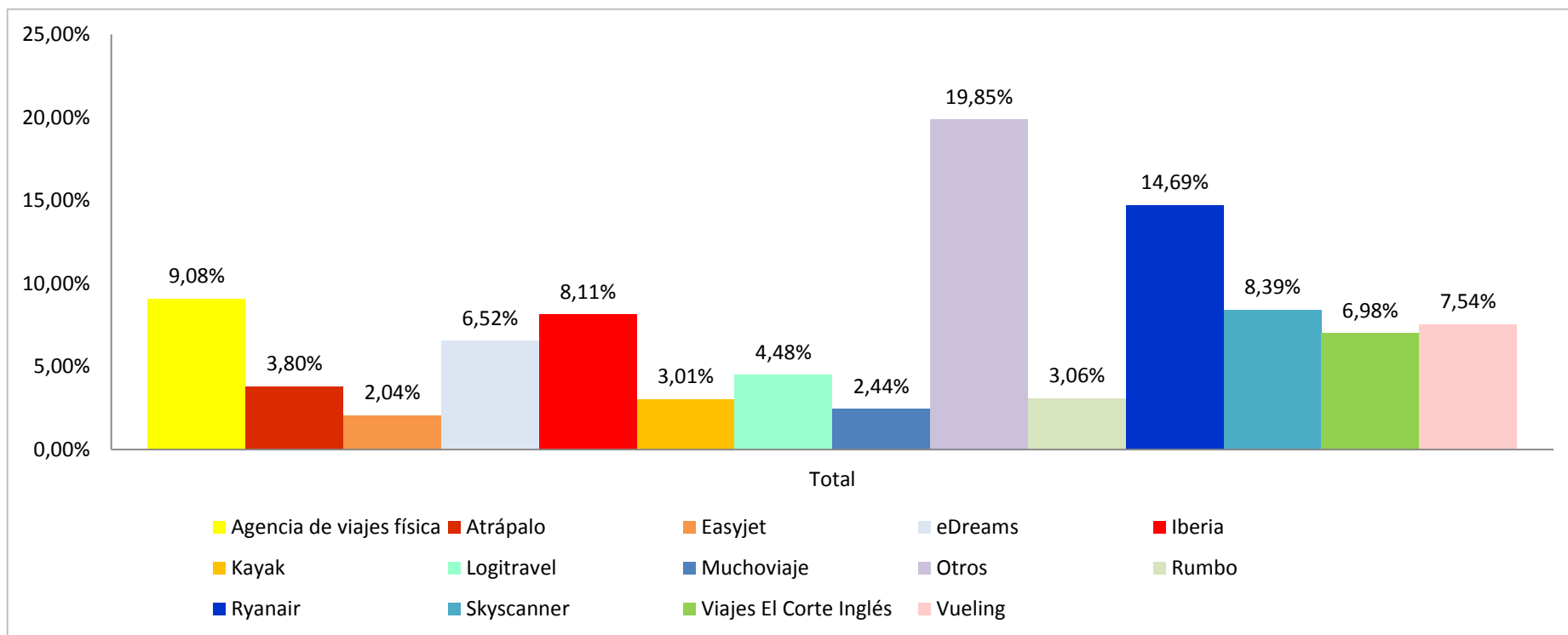
- La mayoría de los españoles reservan sus viajes con un mes de antelación (41,36%), seguido por tres meses antes (27,45%). Un 20,18% reservan una semana antes y solamente un 11,01% seis meses antes.

¿Dónde vas a contratar el alojamiento este verano?



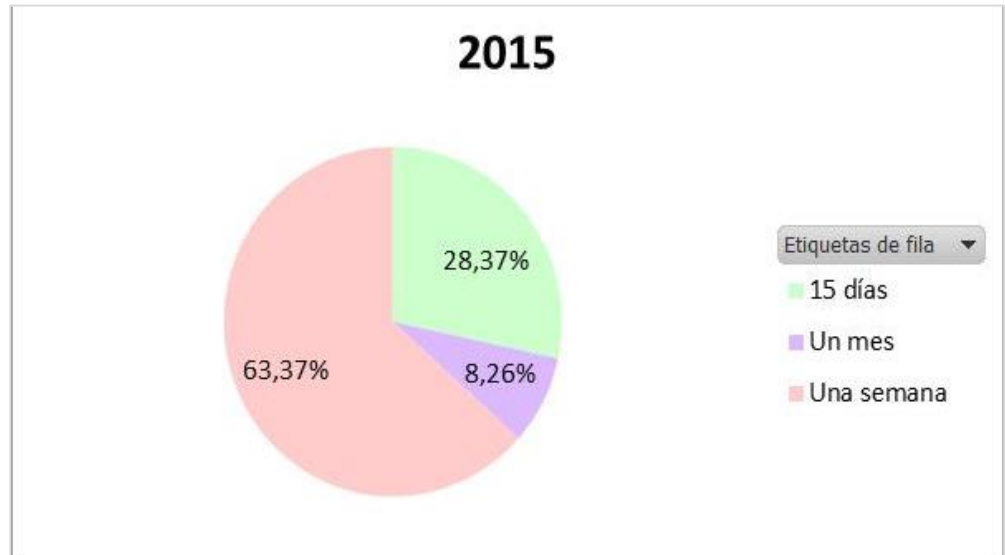
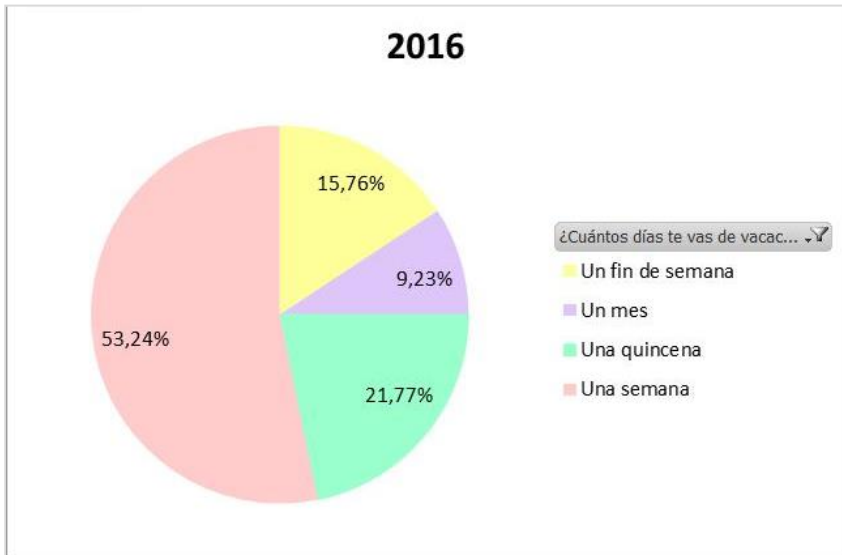
- 71,64 % de los encuestados van a contratar alojamiento.
- De los que contestaron alguna de las opciones presentadas, el 22,23% utilizará Booking, el 10,60%, Trivago y el 8,63% agencia de viajes física.
- Un porcentaje de 34,47% define que va a contratar su alojamiento a través de “otros” servicios distintos a Logitravel, Viajes El Corte inglés, Trivago, Skyscanner, Booking, Rumbo, Kayak, Atrápalo, Airbnb, eDreams o una agencia de viajes física.

¿Dónde vas a contratar tus vuelos?



- Un 42,39% va a contratar vuelos este verano. Ryanair (14,69%), Agencia física (9,08%) y Skyscanner (8,39%), son los lugares preferidos entre los que se presentaron en la oferta.
- Un 19,85% contratará su vuelo en opciones diferentes a Atrápalo, agencia de viajes física, Easyjet, eDreams, Iberia, Kayak, Logitravel, Muchoviaje, Rumbo, Ryanair, Skyscanner, Vueling o Viajes El Corte Inglés.

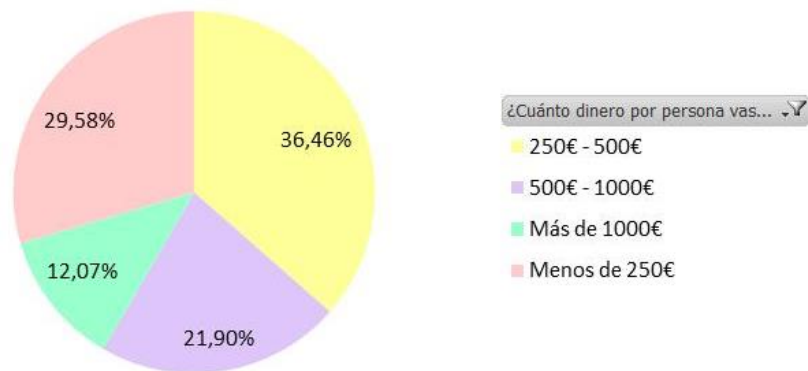
¿Cuánto tiempo te vas de vacaciones este año?



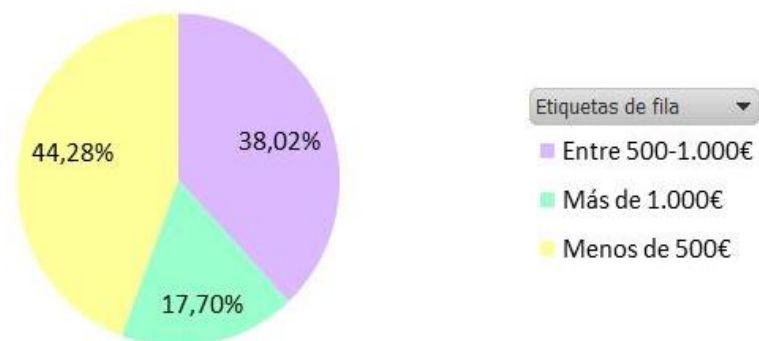
- La mayoría de los españoles se irá una semana de vacaciones (53,24%), 10 puntos menos respecto al año anterior (63.37%).
- Respecto a los españoles que disfrutarán 15 días de vacaciones, el porcentaje baja respecto al año anterior 6,6 puntos.

¿Cuánto vas a gastar en tus vacaciones?

2016

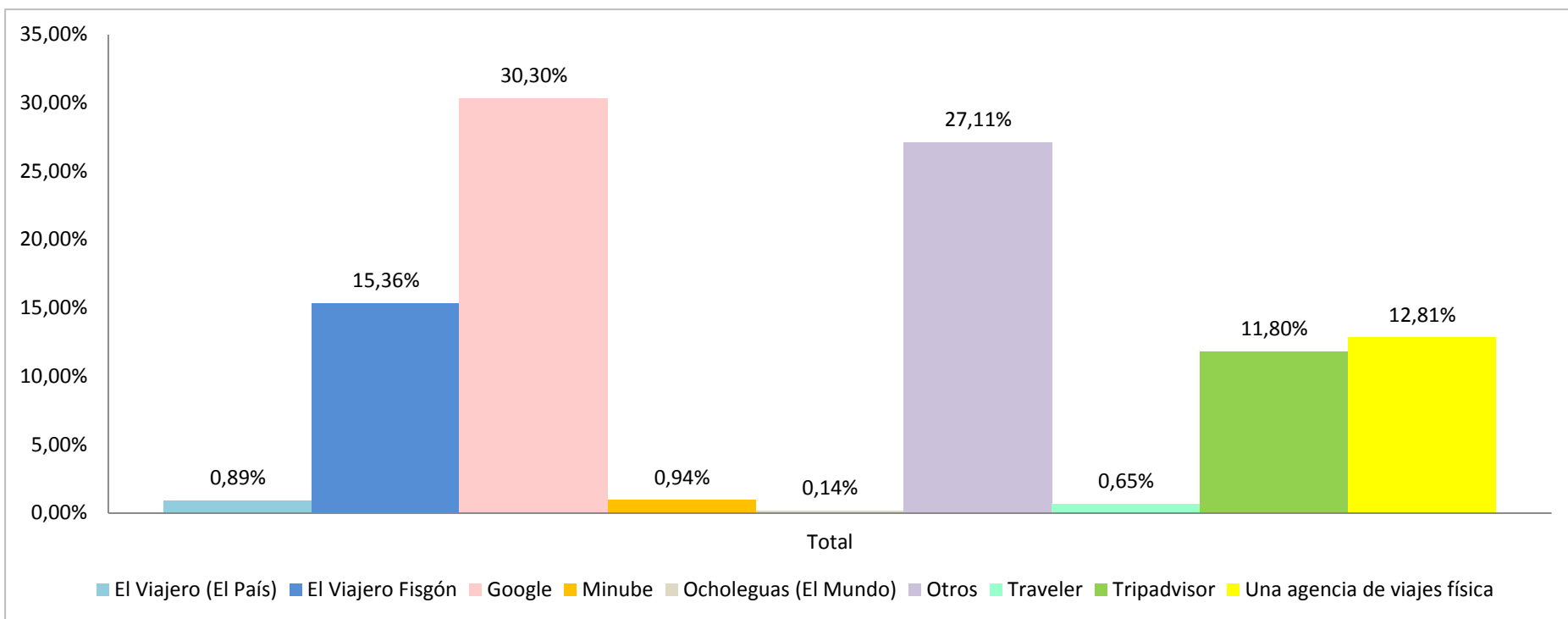


2015



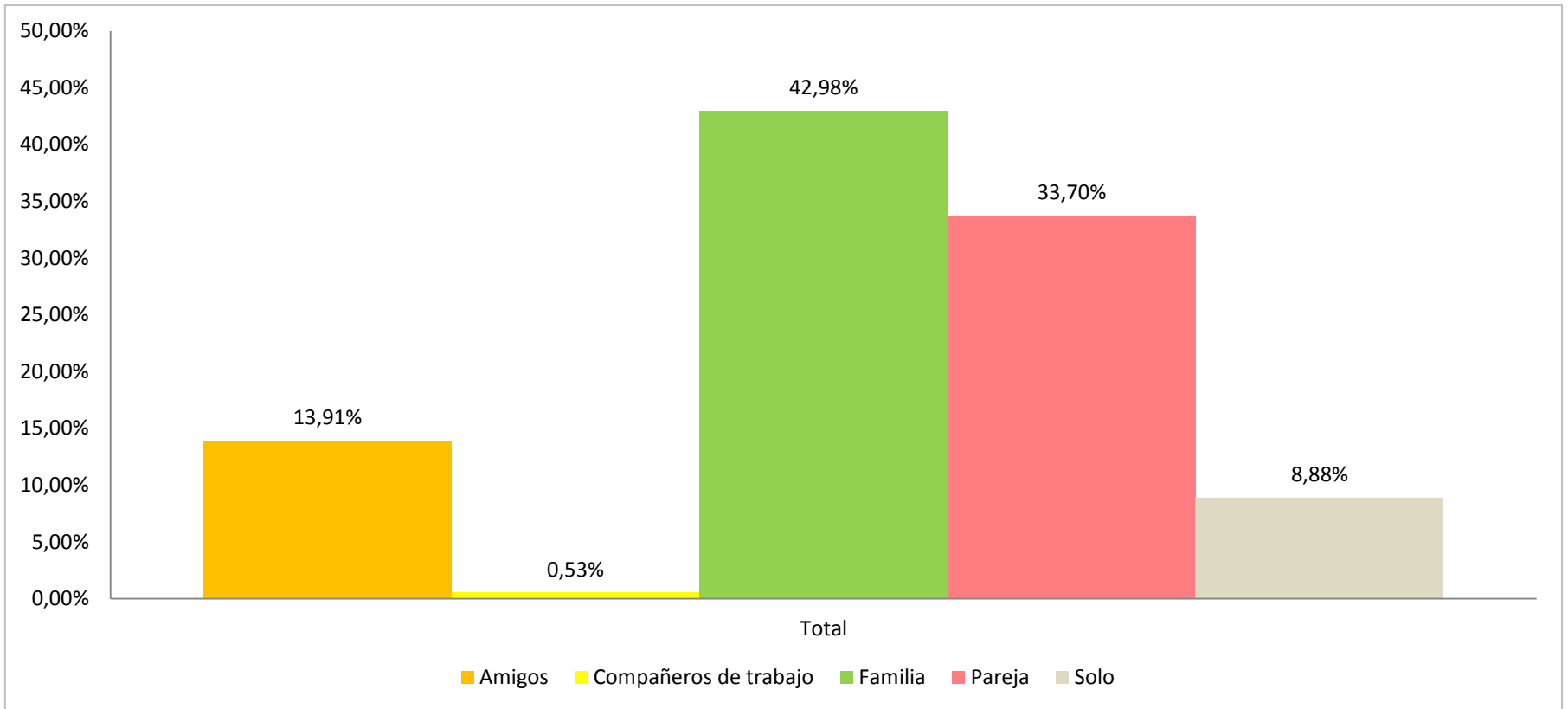
- Un 66% de los españoles va a gastar en sus vacaciones menos de 500€ por persona, lo que representa 21 puntos más que el porcentaje del año anterior (44,28%)
- En concreto, un 29,58% gastará menos de 250€ por persona.
- Solo un 12,07% va a gastar más de 1.000€ por persona, 5 puntos menos que el año anterior.

¿Dónde te informas antes de reservar tu viaje?



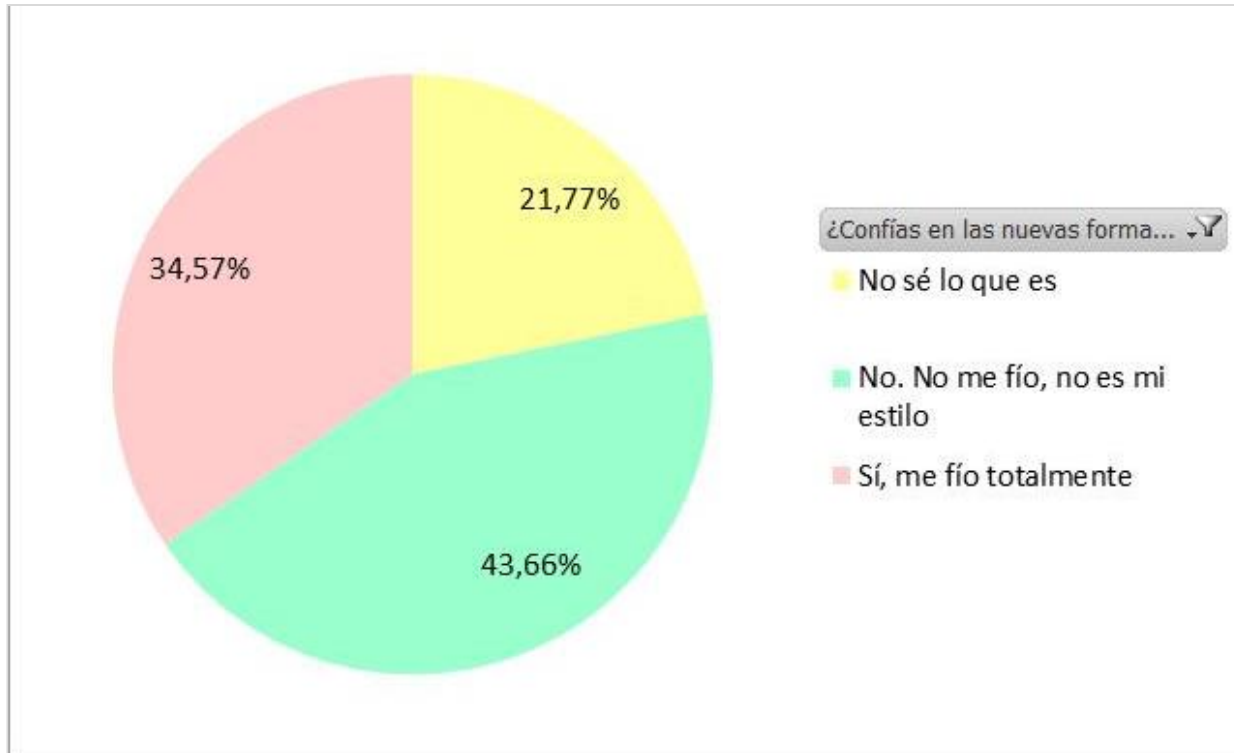
- La mayoría de los usuarios se informan en Google (30,30%), seguido de El Viajero Fisgón (15,36%), alguna agencia de viajes física (12,80%) y en Tripadvisor (11,80%).

¿Con quién viajarás este verano?



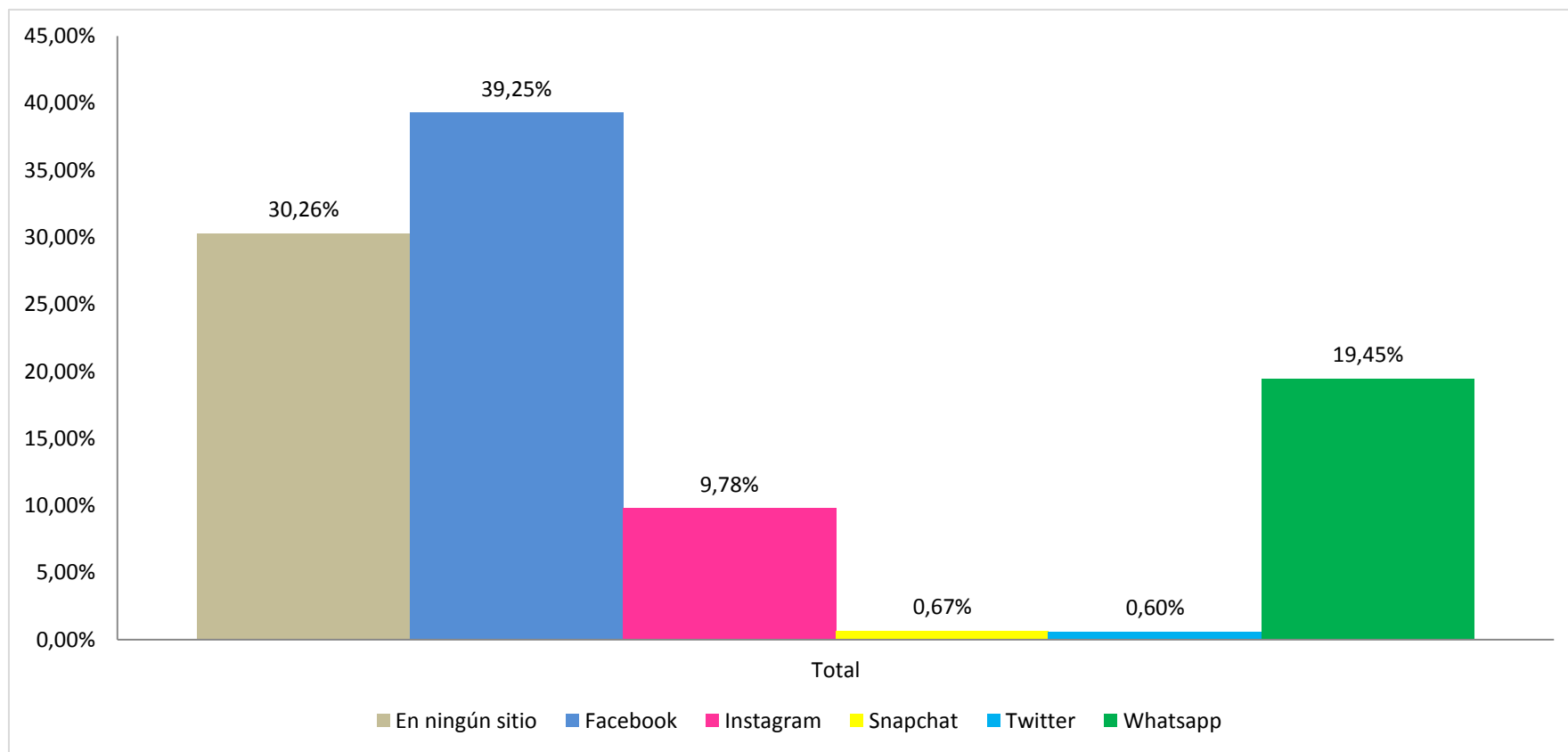
- Un 42,98% de los encuestados viajará en familia, seguido de un 33,70% que lo hará en pareja. Al menos un 8,88% viajará solo.

¿Confías en las nuevas formas de economía compartida como Bla Bla Car, Airbnb o Coachsurfing?



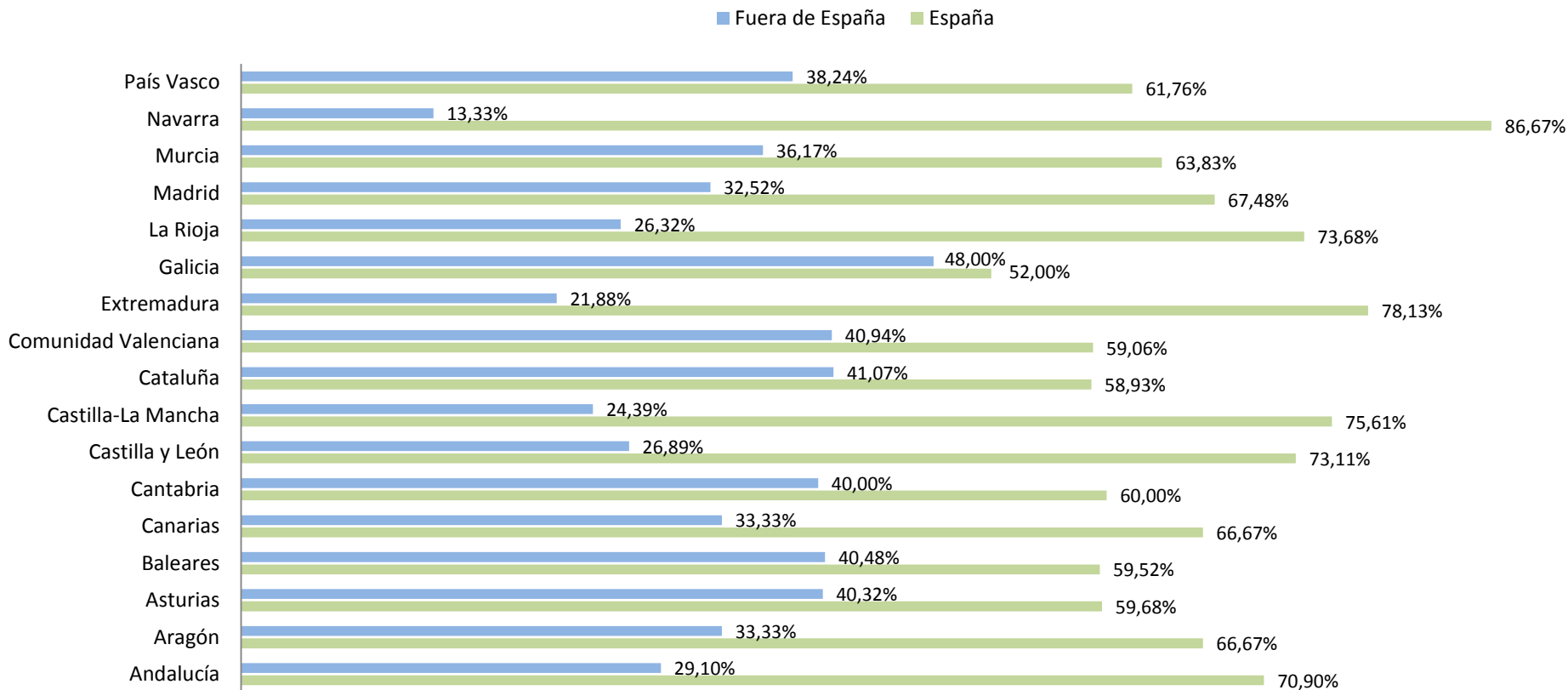
- Un 65,43% no confía o no conoce lo que son estas nuevas formas de economía compartida. Sin embargo, un 34,57% sí se fía y las usa con asiduidad.

¿Dónde compartirás las fotos y detalles de tu viaje?



- Facebook sigue siendo la opción más votada, con un 39,25%, seguida de Whatsapp (19,45%) e Instagram (9,78%).
- Sin embargo, un 30,26% tiene claro que no compartirá sus fotos en ninguna red social.

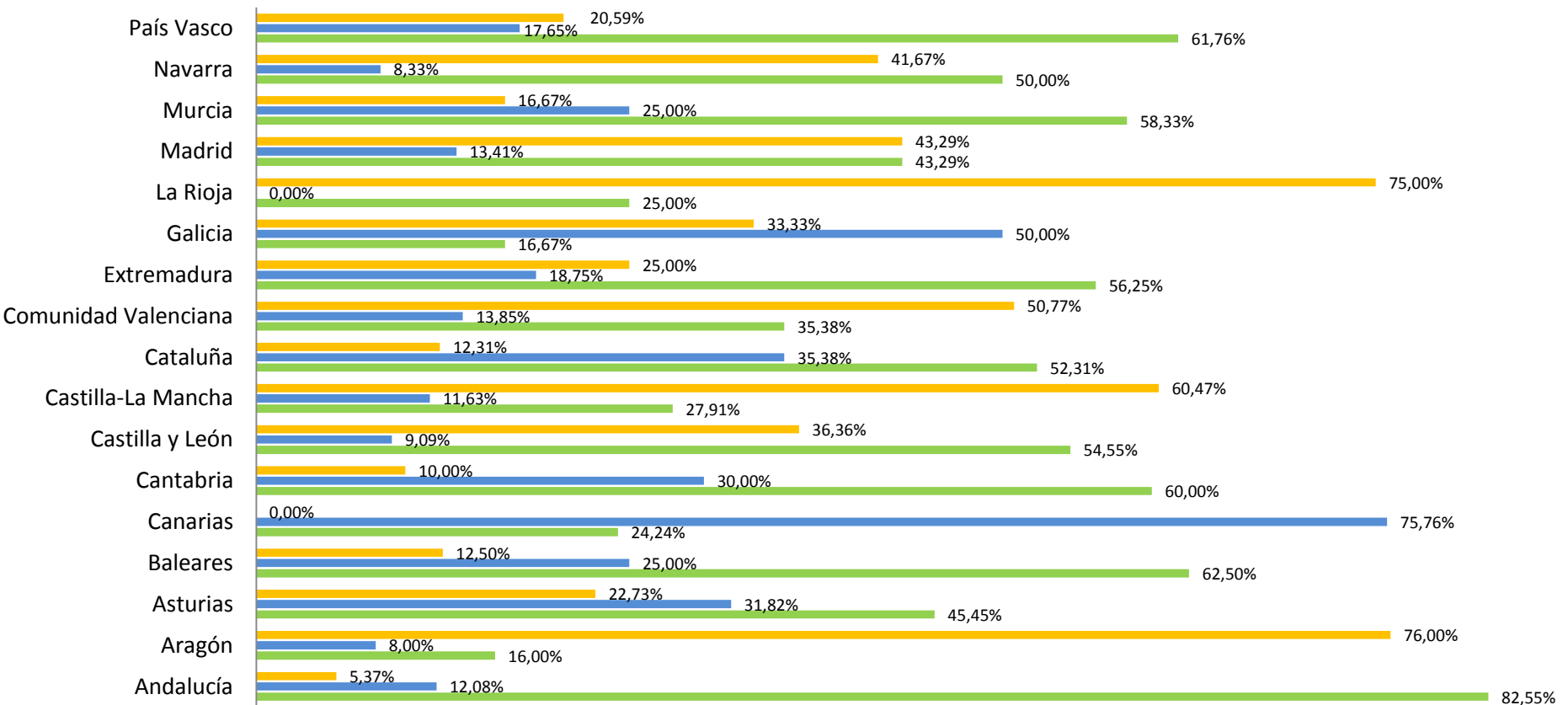
Destino preferido por comunidad: España o Fuera de España



- La mayoría de españoles viajará este verano a algún destino en España. Solo un 34,66% de los encuestados saldrá este verano al extranjero.
- Los gallegos, los más viajeros internacionales.
- Navarros y extremeños, los que más viajan en España.

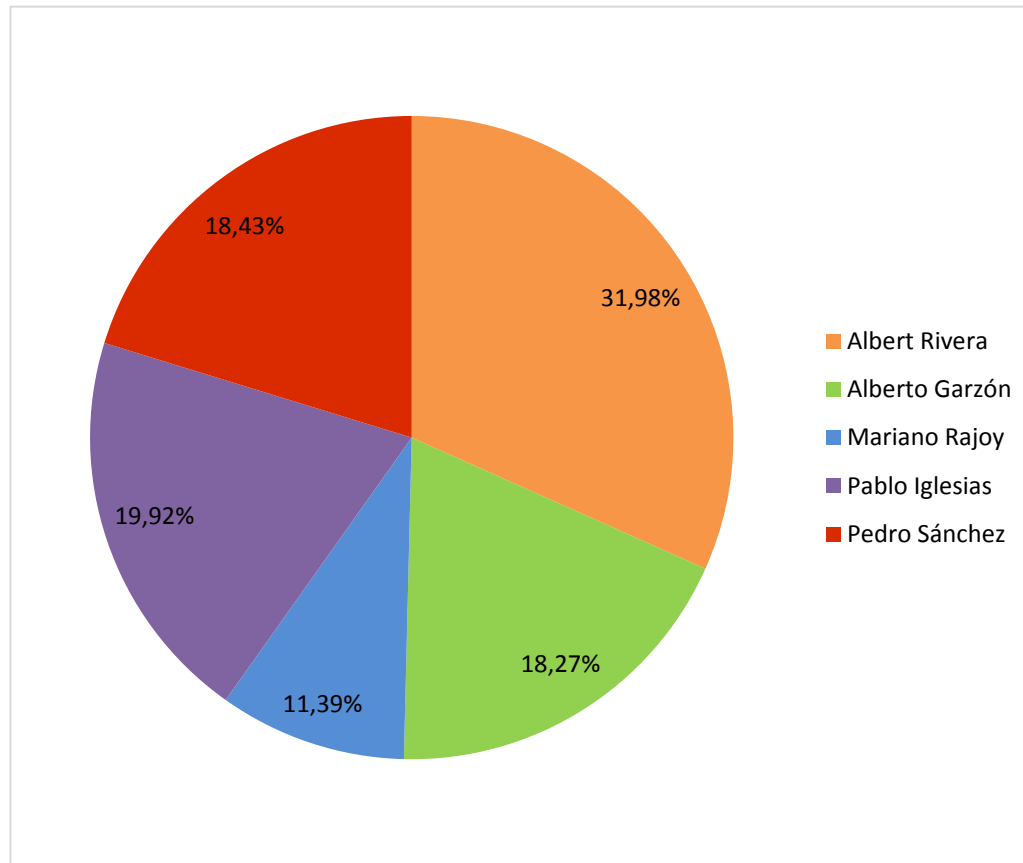
Destino preferido por comunidad: en España

Comunidad Valenciana Canarias Andalucía



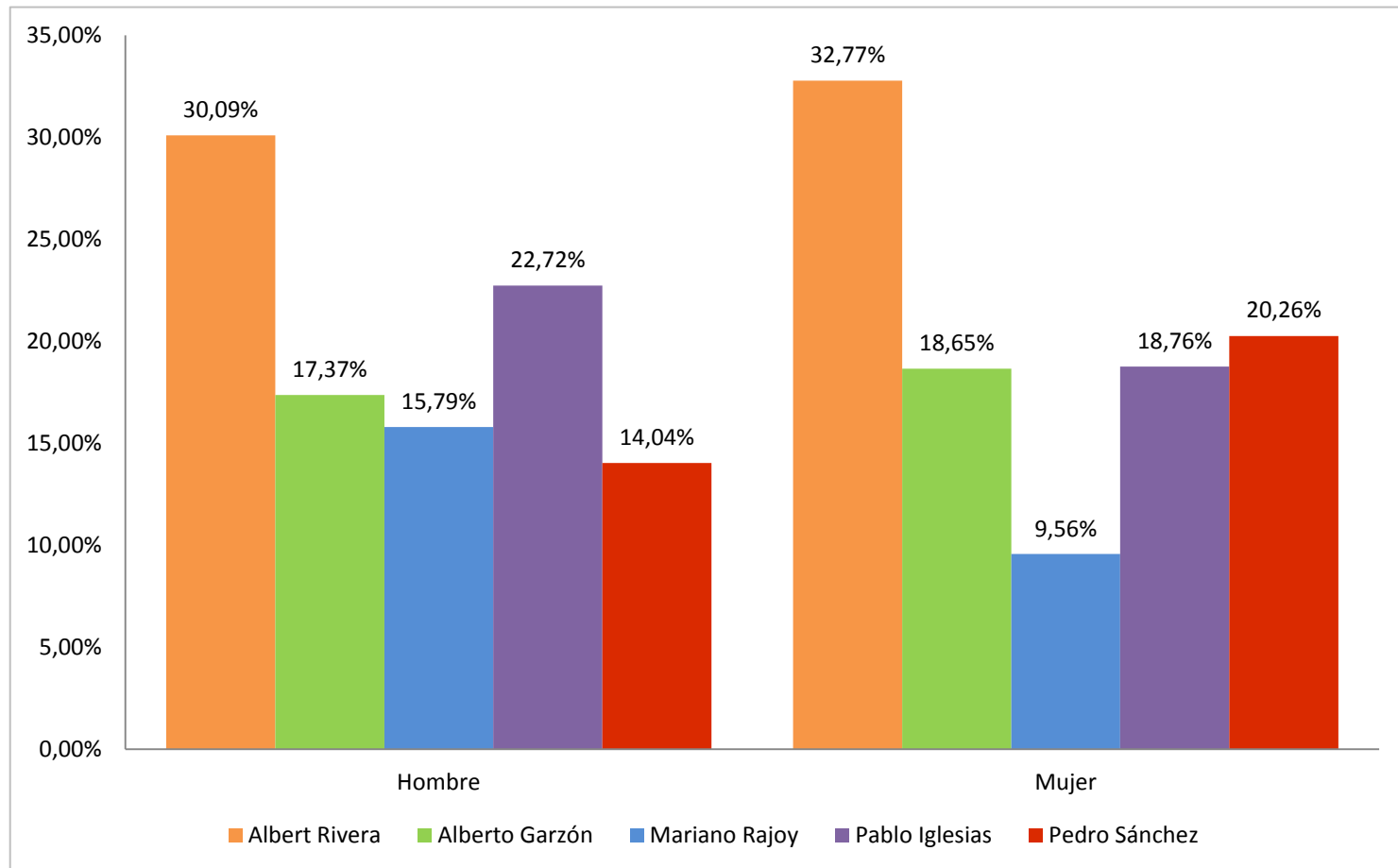
- Aragoneses y riojanos tienen la Comunidad Valenciana como destino preferido para sus vacaciones.
- Baleares y País Vasco prefieren Andalucía como destino veraniego.
- Gallegos y catalanes eligen Canarias.
- Andaluces y canarios viajan dentro de su propia comunidad.

Político con el que quieren viajar los españoles



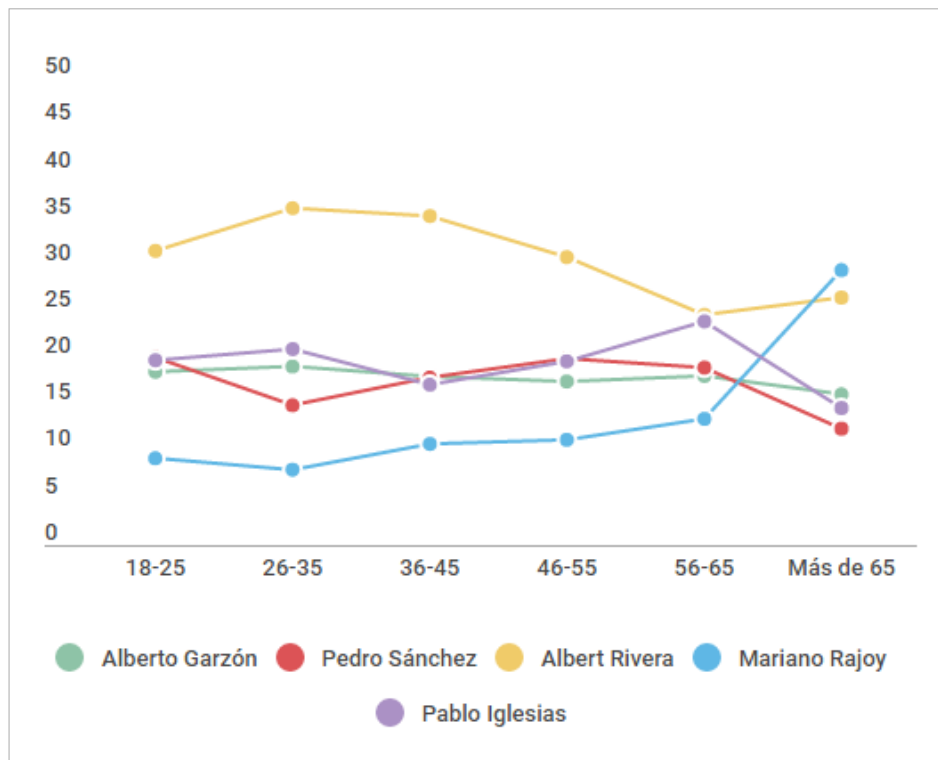
- En general, el político con el que los españoles preferirían viajar es Albert Rivera 31,98%.
- Pablo Iglesias (19,92%), Pedro Sánchez (18,43%) son los siguientes más votados.

Político con el que quieren viajar los españoles por género



- En general, hombres y mujeres preferirían viajar con Albert Rivera (30,09% y 32,77% respectivamente)
- Como segunda opción, Pablo Iglesias sería la opción más votada por los hombres (22,72%), y Pedro Sánchez para las mujeres (20,26%)

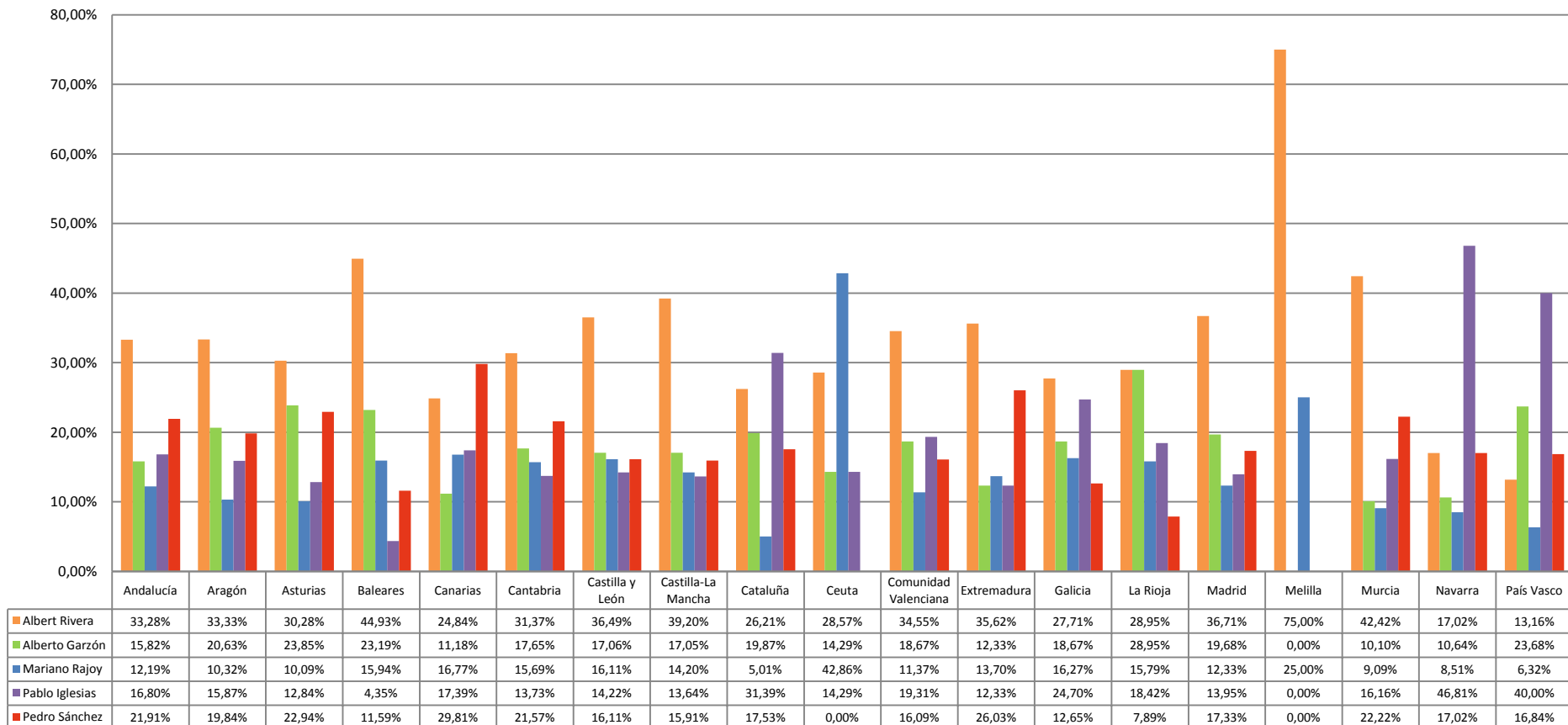
Político con el que quieren viajar los españoles por edad



- Albert Rivera es el candidato más votado en todos los tramos de edad excepto la más longeva, que elegirían a Mariano Rajoy como compañero de viaje.
- A su vez, Pedro Sánchez es el líder político menos votado por los más mayores.
- El % de votos para Rajoy va en aumento a medida que el tramo de edad va siendo mayor.

Edad	Albert Rivera	Alberto Garzón	Mariano Rajoy	Pablo Iglesias	Pedro Sánchez	Total general
18-25	31,68%	18,70%	9,43%	19,94%	20,25%	100,00%
26-35	36,27%	19,29%	8,18%	21,14%	15,12%	100,00%
36-45	35,42%	18,20%	10,96%	17,32%	18,09%	100,00%
46-55	31,01%	17,66%	11,40%	19,82%	20,12%	100,00%
55-65	24,82%	18,26%	13,65%	24,11%	19,15%	100,00%
Más de 65	26,67%	16,30%	29,63%	14,81%	12,59%	100,00%
Total general	31,98%	18,27%	11,39%	19,92%	18,43%	100,00%

Político con el que quieren viajar los españoles por comunidad



- En general, el político con el que los españoles preferirían viajar es Albert Rivera 31,98%.
- Navarros, vascos y catalanes se irían de vacaciones con Pablo Iglesias.
- Pedro Sánchez tiene un mayor número de votos en Canarias y Extremadura
- De entre todas las comunidades, riojanos y asturianos son los que más han votado a Alberto Garzón.
- Rajoy no ha sido el menos votado por los españoles como el político con el que compartir unas vacaciones.